
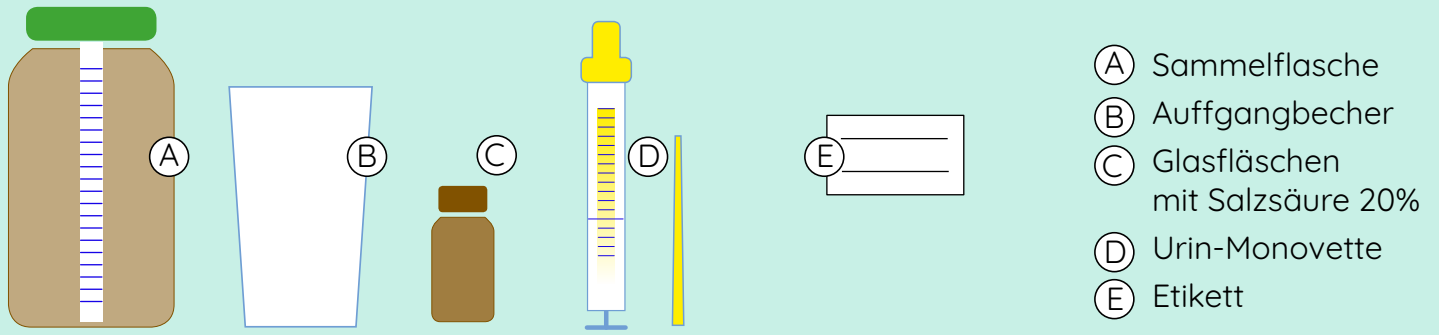
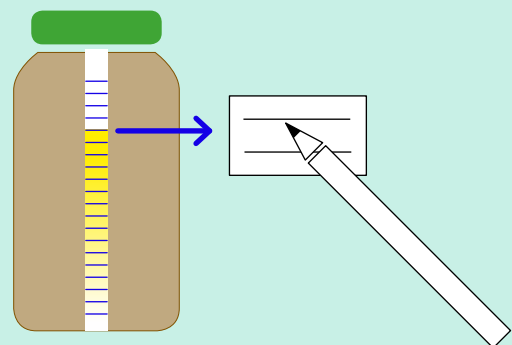
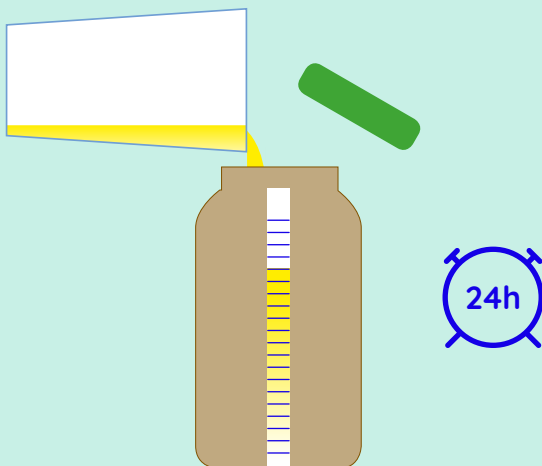


Urinsammlung mit Säure



1. Entleeren Sie nach dem Aufstehen die Blase und notieren Sie Datum und Uhrzeit auf dem Etikett, das der Flasche beiliegt. Verwenden Sie den Plastikbecher (B), um den Urin aufzufangen, und füllen Sie ihn dann in die große Flasche (A).

2. In der kleinen Braunglasflasche (C) befindet sich Säure. Achten Sie darauf, dass Sie nicht direkt mit der Säure in Berührung kommen und kippen Sie alles in den großen Behälter (A). Vergewisseren Sie sich, dass der Deckel des Behälters (A) **fest** verschlossen ist und schütteln Sie dann den Behälter.

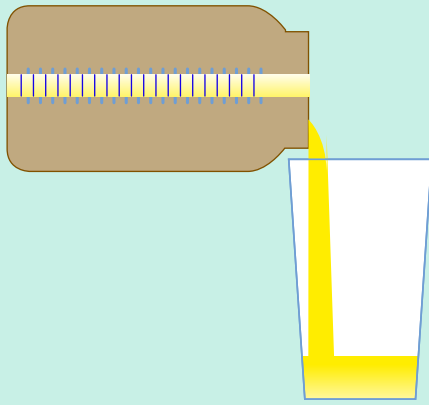


3. In den nächsten **24 Stunden** muss der gesamte Urin in den Behälter (A) gekippt werden; jedes Mal muss der Deckel wieder fest aufgesetzt und der Behälter geschüttelt werden.

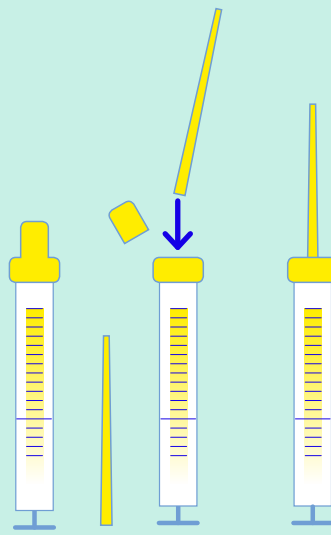
4. Sobald die Sammlung beendet ist, füllt man das Etikett (E) aus und liest die Urinmenge an den Markierungen auf dem großen Behälter (A) ab.

Einen Tag später, zur gleichen Zeit, zu der die Sammlung begonnen wurde, muss die Blase in den Becher entleert und in den großen Behälter (A) umgefüllt werden; damit ist die Sammlung beendet.

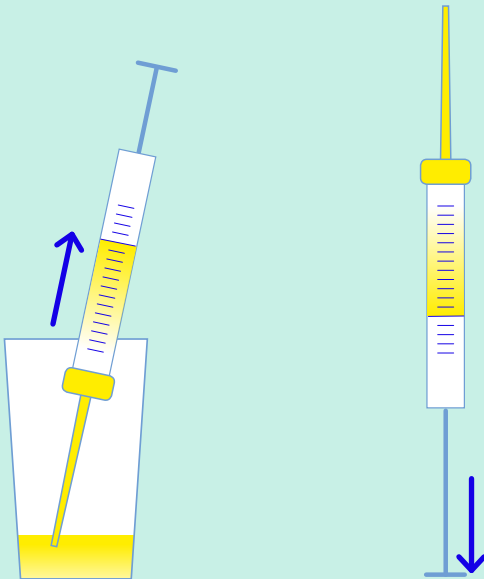
Urinsammlung mit Säure



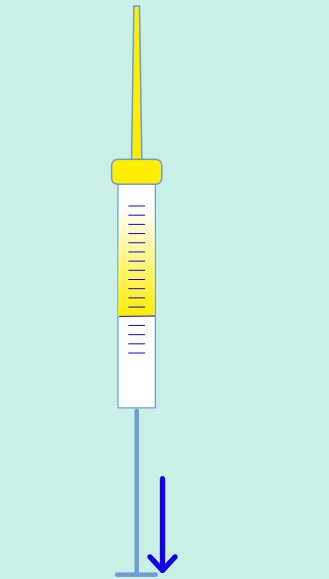
5. Als nächstes müssen Sie einen Teil des Urins aus dem Behälter (A) in den Plastikbecher (B) gießen.



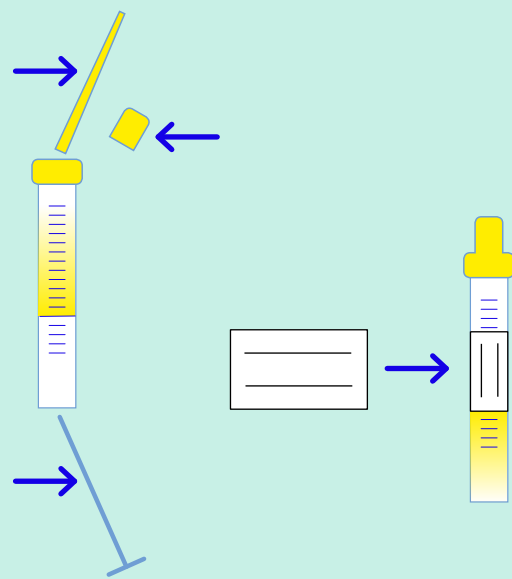
6. Nehmen Sie die Urin-Monovette (D). Entferne den Deckel/Verschluss und bringe die Saugspitze an.



7. Stecke die Saugspitze der Urin-Monovette (D) in den Becher (B) und fülle ihn bis zur Linie.



8. Zum Entleeren der Saugspitze die Urin-Monovette aufrecht halten und die Kolbenstange nach unten ziehen, bis sie einrastet.



9. Entfernen Sie die Saugspitze, brechen Sie die Kolbenstange ab und setzen Sie den Deckel/Stopfen wieder auf.

10. Bringen Sie das ausgefüllte Etikett (E) an der Urin-Monovette (D) an. Geben Sie die Urin-Monovette an das Klinikpersonal zurück.

Der restliche Urin kann nun in der Toilette weggespült, und der Rest der Ausrüstung kann im Hausmüll entsorgt werden.